



044-223-13-70

Приложение №.

к договору №.

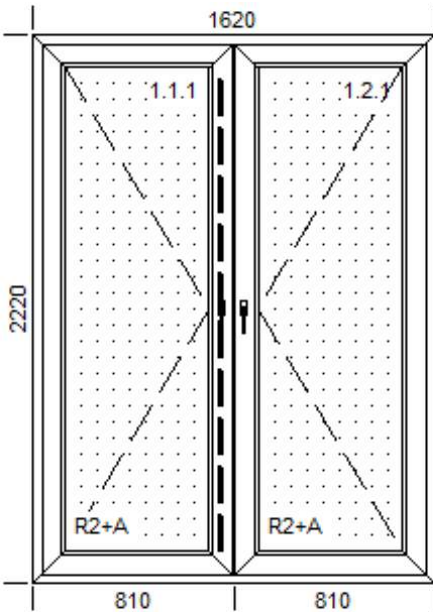
от 08.05.2014

Заказчик/Генеральный подрядчик:

П Р /0042-GWF

№. п о з и ц и и:

К-в ø



| | |
|---|------------------|
| REHAU (Германия): E 70 Д Z 74 | |
| Размер [мм]: | 1620x2220 |
| Цвет: | Нар. Дуб темный |
| Rq: | 0,69 |
| Армирован: | 15мм |
| Заполнения | |
| СПД 4-10-4-10-4LE | |
| Фурнитура WINKHAUS (Германия) | |
| ZV - нажимной R long, ZV - скрытый (Наружн. лам.) | |
| Уплотнитель: EPDM чёрный | |
| Вид окна: из помещения | |
| Вид дверей: с фасада | |
| Цена, ед: | 5 283,45 |
| Всего (2 шт.) | 10 566,91 |

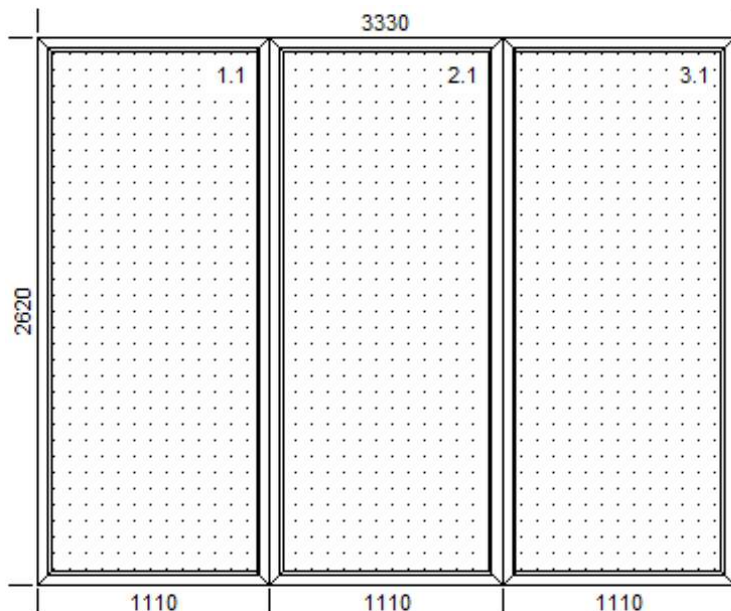
Прочие элементы:

| №. артикула | Наименование | Пол. | К-во | Ед. | Цена |
|--------------------------|--------------------|------|------|-----|------|
| Рассчитаны в конструкции | | | | | |
| Спецподбор | 1.1 Млифт шт activ | | 2 | шт. | |
| Спецподбор | 1.2 Млифт activ | | 2 | шт. | |

Примечание:

№ позиции:

К-во



| | |
|-------------------------------|-----------------|
| REHAU (Германия): E70 РАМА ОН | |
| Размер [мм] | 3330x2620 |
| Цвет: | Нар. Дуб темный |
| Rq: | 0,66 |
| Армирование | 15мм |
| Заполнения | |
| СПД 4-10-4-10-4LE | |
| Фурнитура WINKHAUS (Германия) | |
| Уплотнитель: EPDM чёрный | |
| Вид окна: из помещения | |
| Вид дверей: с фасада | |
| Цена, ед: | 4 646,58 |
| Всего (1 шт.) | 4 646,58 |

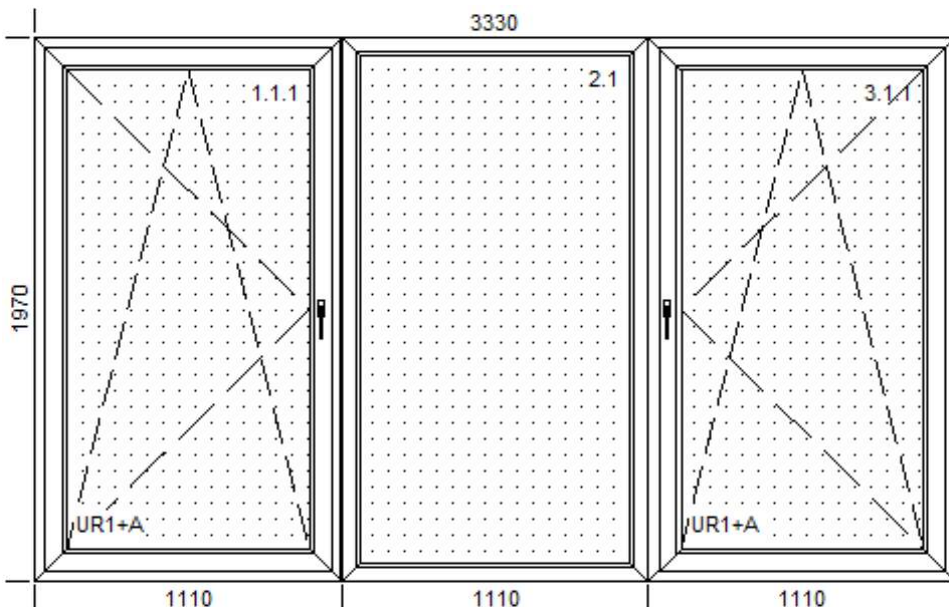
Прочие элементы:

| № артикула | Наименование | Пол. | К-во | Ед. | Цена |
|--------------------------|---------------------------------|------|------|-----|------|
| Рассчитаны в конструкции | | | | | |
| соединит. плац | Однстор. Дуб темный (2620.0 мм) | вер | 2 | к-т | |

Примечание:

№ позиции:

К-во



| | |
|----------------------------------|-----------------|
| REHAU (Германия): E 70 РАМА О ПЛ | |
| Размер [мм] | 3330x1970 |
| Цвет: | Нар. Дуб темный |
| Rq: | 0,68 |
| Армирование | 15мм |
| Заполнения | |
| СПД 4-10-4-10-4LE | |
| Фурнитура WINKHAUS (Германия) | |
| Стандарт (Наружн. лам.) | |
| Уплотнитель: EPDM чёрный | |
| Вид окна: из помещения | |
| Вид дверей: с фасада | |
| Цена, ед: | 4 375,94 |
| Всего (1 шт.) | 4 375,94 |

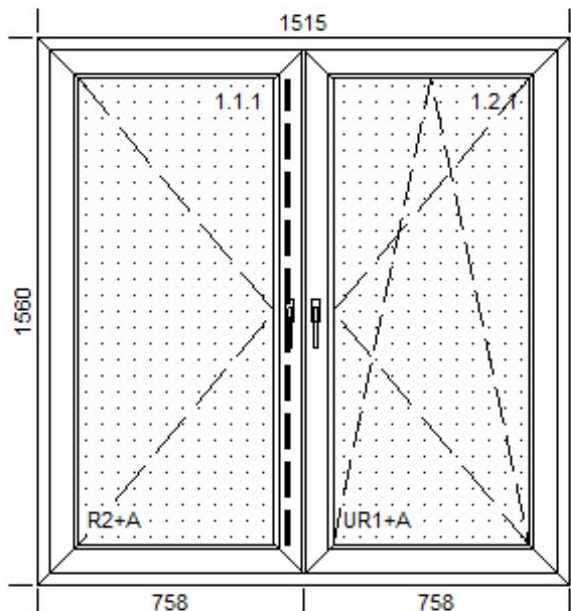
Прочие элементы:

| № артикула | Наименование | Пол. | К-во | Ед. | Цена |
|--------------------------|---------------------------------|------|------|-----|------|
| Рассчитаны в конструкции | | | | | |
| 561013-005 | Подоконная планка (1108.0 мм) | | 1 | шт. | |
| 561013-005 | Подоконная планка (1109.0 мм) | | 2 | шт. | |
| соединит. пла | Однстор. Дуб темный (1970.0 мм) | вер | 2 | к-т | |
| Спецподбор | 1.1 Млифт актив, ЗП актив | | 1 | шт. | |
| Спецподбор | 3.1 Млифт актив, ЗП актив | | 1 | шт. | |

Примечание:

№ позиции:

К-в ѳ



| | |
|---|-----------------|
| REHAU (Германия): E 70 РАМА О ПЛ | |
| Размер [мм]: | 1515x1560 |
| Цвет: | Нар. Дуб темный |
| Rq: | 0,69 |
| Армирован | 15мм |
| Заполнения | |
| СПД 4-10-4-10-4LE | |
| Фурнитура WINKHAUS (Германия) | |
| ZV- скрытый прижим, Стандарт на ств. (Наружн. лам.) | |
| Уплотнитель: EPDM чёрный | |
| Вид окна: из помещения | |
| Вид дверей: с фасада | |
| Цена, ед: | 2 236,54 |
| Всего (2 шт.) | 4 473,08 |

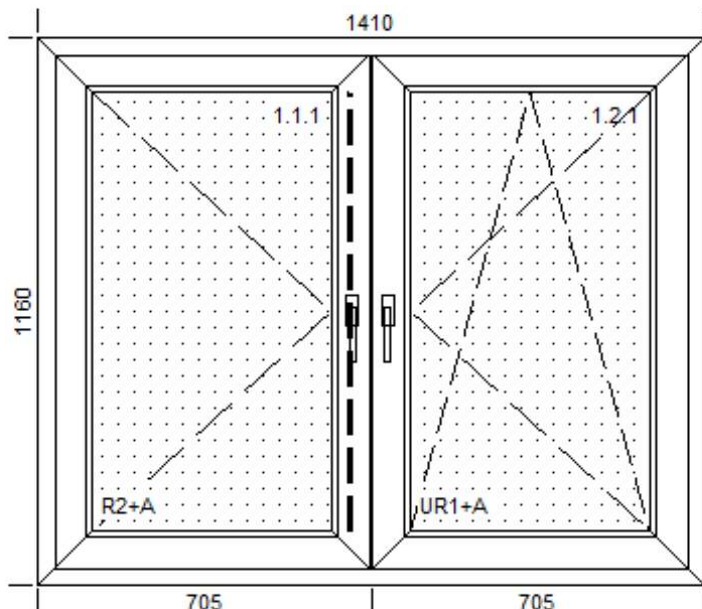
Прочие элементы:

| № артикула | Наименование | Пол. | К-в | ѳ | Ед. | Цена |
|--------------------------|-------------------------------|------|-----|---|-----|------|
| Рассчитаны в конструкции | | | | | | |
| 561013-005 | Подоконная планка (1515.0 мм) | | 2 | | шт. | |
| Спецподбор | 1.1 Млифт шт activ | | 2 | | шт. | |
| Спецподбор | 1.2 Млифт activ, ЗП актив | | 2 | | шт. | |

Примечание:

№ позиции:

К-во



| | |
|---|-----------------|
| REHAU (Германия): E 70 РАМА О ПЛ | |
| Размер [мм] | 1410x1160 |
| Цвет: | Нар. Дуб темный |
| Rq: | 0,70 |
| Армирование | 15мм |
| Заполнения | |
| СПД 4-10-4-10-4LE | |
| Фурнитура WINKHAUS (Германия) | |
| ZV- скрытый прижим, Стандарт на ств. (Наружн. лам.) | |
| Уплотнитель: EPDM чёрный | |
| Вид окна: из помещения | |
| Вид дверей: с фасада | |
| Цена, ед: | 1 780,72 |
| Всего (1 шт.) | 1 780,72 |

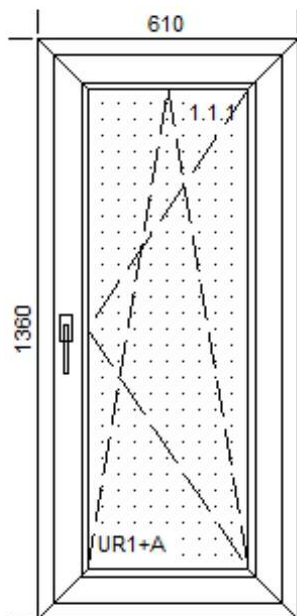
Прочие элементы:

| № артикула | Наименование | Пол. | К-во | Ед. | Цена |
|--------------------------|-------------------------------|------|------|-----|------|
| Рассчитаны в конструкции | | | | | |
| 561013-005 | Подоконная планка (1410.0 мм) | | 1 | шт. | |
| Спецподбор | 1.1 Млифт шт актив | | 1 | шт. | |
| Спецподбор | 1.2 Млифт актив, ЗП актив | | 1 | шт. | |

Примечание:

№ позиции:

К-во



| | |
|----------------------------------|-----------------|
| REHAU (Германия): E 70 РАМА О ПЛ | |
| Размер [мм] | 610x1360 |
| Цвет: | Нар. Дуб темный |
| Rq: | 0,71 |
| Армирование | 15мм |
| Заполнения | |
| СПД 4-10-4-10-4LE | |
| Фурнитура WINKHAUS (Германия) | |
| Стандарт (Наружн. лам.) | |
| Уплотнитель: EPDM чёрный | |
| Вид окна: из помещения | |
| Вид дверей: с фасада | |
| Цена, ед: | 978,34 |
| Всего (1 шт.) | 978,34 |

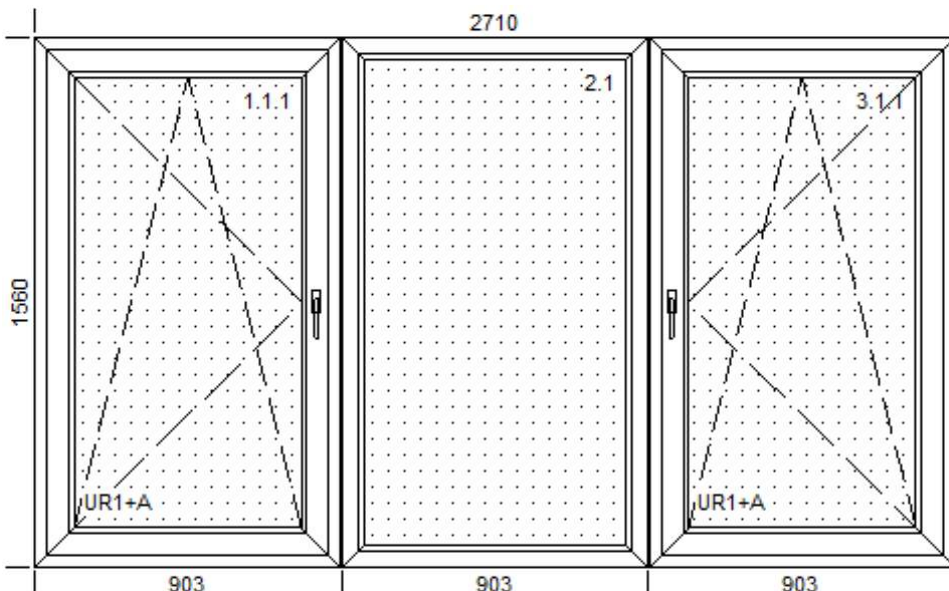
Прочие элементы:

| № артикула | Наименование | Пол. | К-во | Ед. | Цена |
|--------------------------|-------------------------------|------|------|-----|------|
| Рассчитаны в конструкции | | | | | |
| 561013-005 | Подоконная планка (610.00 мм) | | 1 | шт. | |
| Спецподбор | 1.1 Млифт актив, ЗП актив | | 1 | шт. | |

Примечание:

№ позиции:

К-во



| | |
|----------------------------------|-----------------|
| REHAU (Германия): E 70 РАМА О ПЛ | |
| Размер [мм] | 2710x1560 |
| Цвет: | Нар. Дуб темный |
| Rq: | 0,68 |
| Армирование | 15мм |
| Заполнения | |
| СПД 4-10-4-10-4LE | |
| Фурнитура WINKHAUS (Германия) | |
| Стандарт (Наружн. лам.) | |
| Уплотнитель: EPDM чёрный | |
| Вид окна: из помещения | |
| Вид дверей: с фасада | |
| Цена, ед: | 3 395,54 |
| Всего (1 шт.) | 3 395,54 |

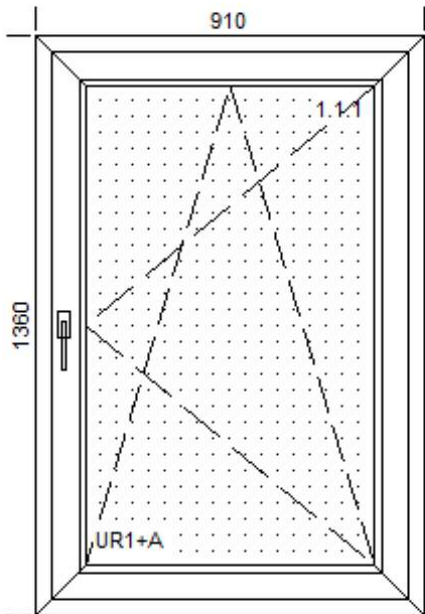
Прочие элементы:

| № артикула | Наименование | Пол. | К-во | Ед. | Цена |
|--------------------------|---------------------------------|------|------|-----|------|
| Рассчитаны в конструкции | | | | | |
| 561013-005 | Подоконная планка (901.00 мм) | | 1 | шт. | |
| 561013-005 | Подоконная планка (902.00 мм) | | 2 | шт. | |
| соединит. пла | Однстор. Дуб темный (1560.0 мм) | вер | 2 | к-т | |
| Спецподбор | 1.1 Млифт актив, 3П актив | | 1 | шт. | |
| Спецподбор | 3.1 Млифт актив, 3П актив | | 1 | шт. | |

Примечание:

№ позиции:

К-во



| | |
|----------------------------------|-----------------|
| REHAU (Германия): E 70 РАМА О ПЛ | |
| Размер [мм] | 910x1360 |
| Цвет: | Нар. Дуб темный |
| Rq: | 0,69 |
| Армирование | 15мм |
| Заполнения | |
| СПД 4-10-4-10-4LE | |
| Фурнитура WINKHAUS (Германия) | |
| Стандарт (Наружн. лам.) | |
| Уплотнитель: EPDM чёрный | |
| Вид окна: из помещения | |
| Вид дверей: с фасада | |
| Цена, ед: | 1 171,19 |
| Всего (1 шт.) | 1 171,19 |

Прочие элементы:

| № артикула | Наименование | Пол. | К-во | Ед. | Цена |
|--------------------------|-------------------------------|------|------|-----|------|
| Рассчитаны в конструкции | | | | | |
| 561013-005 | Подоконная планка (910.00 мм) | | 1 | шт. | |
| Спецподбор | 1.1 Млифт актив, ЗП актив | | 1 | шт. | |

Примечание:

| | |
|---|-----------------|
| ИТОГО, количество конструкций в заказе / кол-во рам, шт | 10 / 16 |
| ИТОГО, общая площадь конструкций в заказе, м2 / Р, м.п. | 35,13 / 72,32 |
| ИТОГО, изделия, Грн. | 31 388,28 |
| Монтаж, Грн. | 0,00 |
| Демонтаж, Грн. | 0,00 |
| Доставка, Грн. | 0,00 |
| ВСЕГО, Грн. | 31388,28 |

| | |
|------------------------------|---------------|
| СРЕДНЯЯ ЦЕНА, Грн./М2 | 893,42 |
|------------------------------|---------------|

*Приведенное значение теплоизоляции приблизительное и требует проверки компетентными организациями;
 *Заказчик ознакомлен с условными обозначениями в дополнении;
 *Данная конфигурация и комплектация является основанием для точного расчета стоимости;
 *После изготовления заказа согласно дополнению, претензии к конфигурации и комплектации не принимаются;
 *Внимание! Минимально допустимое значение сопротивления теплопередачи Rq min для т.п. оконных конструкций: I-0.75; II-0.60. ДБН В.2.6-31:2006 п. 2.2 табл. 1.

ЗАКАЗЧИК (ГЕНПОДРЯДЧИК) _____

ПОДРЯДЧИК _____