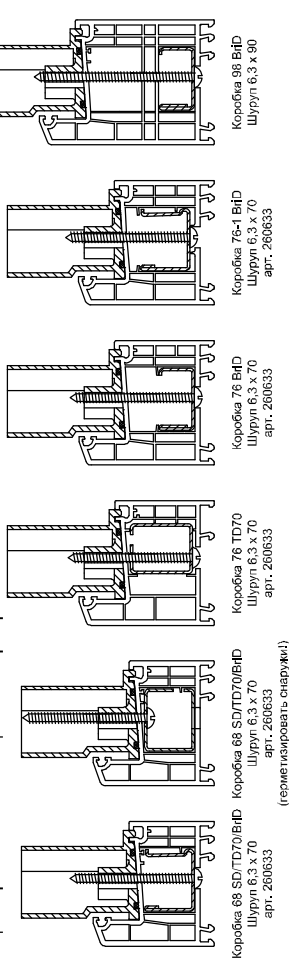


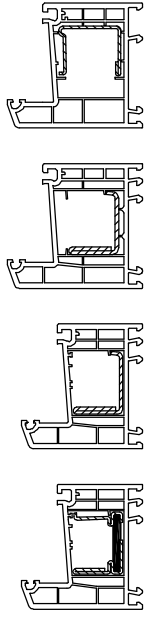
**Внимание:**

- Для выполнения механического соединения армировать коробку.
- Результатом правильного выбора армирования и крепежа является отсутствие деформации коробки.

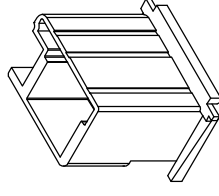
Примеры возможных вариантов армирования:



**Внимание! Для механических соединений не применять:**



**Эти правила действуют для механических соединителей:**



**Руководство к использованию шаблона арт. 246530**

- Механический соединитель арт. 233101 на тыльной стороне маркирован красным цветом.
- Для сверления отверстий под этот соединитель используйте втулки красного цвета. Для сверления отверстий под фиксаторы используйте упоры красного цвета.
- Аналогично производится сверление для механического соединителя арт. 233091. В этом случае используйте соответствующие втулки и упоры зеленого цвета.

**REHAU**  
Brillant-Design

M 1:1 14.03.06

Механическое соединение: створка входной двери T VgD

LT mosk236 799641-30 RU