








Экспликация помещений:


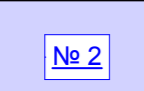
01	Холл	14,2 м2
02	Гостиная	17
03	Кухня	13,7
04	Детская	18,4
05	Спальня	18,6
06	Гардероб	5,4
07	Ванная	5
08	С/У	1,7
ВСЕГО, м2		94

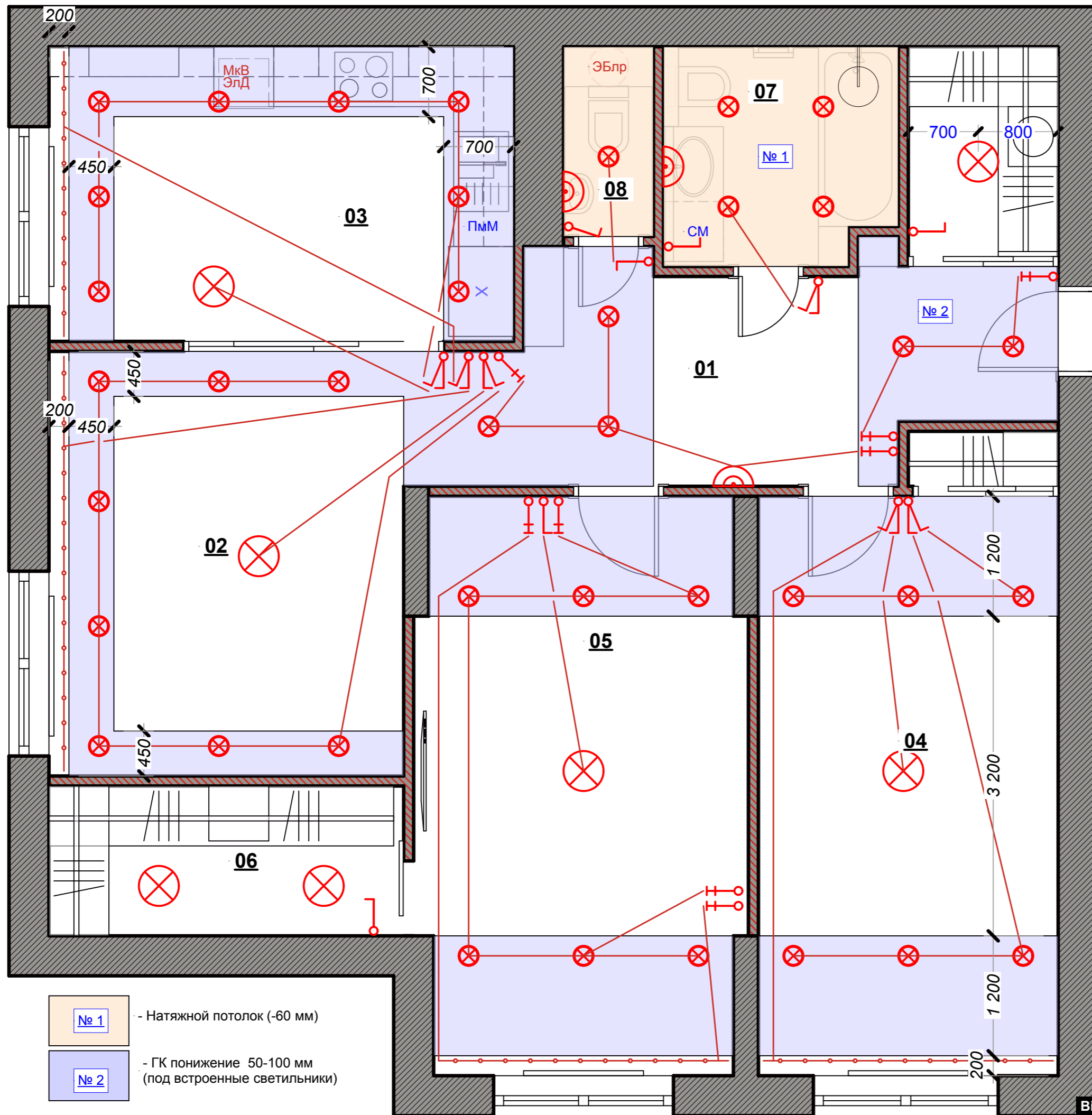
**(738-4) ПРОЕКТ
реконструкции квартиры**

СХЕМА ПОТОЛКА

СХЕМА ЭЛЕКТРООСВЕЩЕНИЯ

-  - Потолочный светильник
-  - Бра (H-2 000)
-  - Встроенный светильник
-  - Скрытая подсветка
-  - Выключатель двойн. (H-900)
-  - Выключатель одинарный
-  - Выключатель проходной

-  - Натяжной потолок (-60 мм)
-  - ГК понижение 50-100 мм (под встроенные светильники)



В1