











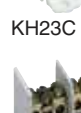







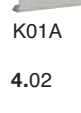

- Монтаж на дин-рейке 35 мм (в горизонтальном положении)
 - Головка болта: +/-, PZ 2
 - ~400В
 - Латунные клеммы
- Входящая линия:**
35 мм² на полюс, 100 А
- Отходящая линия:**
25 мм² многопроволочная
16 мм² тонкопроволочная (с гильзой)
- Стандарты:
DIN VDE 0603 часть 2

Наименование	Д x Ш x В, мм	Описание	Кол. в упаковке	Артикул
 K64	41 x 53 x 55,5	2 отходящие линии	4	K64
 K65	41 x 53 x 55,5	4 отходящих линий	4	K65
 K22	76,5 x 53 x 55,5	для каждого полюса с 2 отходящими линиями	2	K22
 K25A		4 отходящих линий 25 мм ² на полюс	2	K25A
 K65A	148,5 x 53 x 55,5	3 полюса с 2 отходящими линиями 1 полюс с 4 отходящими линиями	1	K65A
 K66A	184,5 x 53 x 55,5	3 полюса с 2 отходящими линиями 1 полюс с 6 отходящими линиями	1	K66A
 K2064		для клемм K64, K65, K22 K25A, K65A, K66A длина 1 м	10	K2064
 K010		Клеммный блок НОВИНКА для проводов управления 5x2 вывода сечение 2,5 мм ² Защёлкивается на Дин-рейке		K010

Наборные монтажные клеммы до 240 мм²

Наименование	Ширина мм	Высота мм	Глубина мм	Момент затяжки Нм	Кол. в упаковке	Артикул
 KR95P	25	97,6	82,8	25 - 95 мм ²	20	KR95P
 KR15P	31	118,5	100	35 - 150 мм ²	30	KR15P
 KR24P	36	132	100	95 - 240 мм ²	30	KR24P
 KWB02				Боковой ограничитель для клемм (1 штука)	50	KWB02
KJ250A	31,5	99,1	49,4	35 - 120 мм ²	19	KJ250A

- Монтаж на дин-рейке 35 мм (1+2-полюсный в горизонтальном положении, 4+5-полюсный в горизонтальном и вертикальном положениях)
 - Головка болта: +/-, PZ 2
 - ~ 400 В
 - Латунные клеммы
- Входящая линия:**
25 мм² на полюс, 80 А
- Отходящая линия:**
16 мм² жёсткий однопроволочный
10 мм² многопроволочный
- Стандарты:
DIN VDE 0603 часть 2

Наименование	Д x Ш x В, мм	Описание	Кол. в упаковке	Артикул
 K02SN	30 x 52 x 49	2 отходящих линии	20	K02SN
 K03SN	30 x 52 x 49	4 отходящих линий	20	K03SN
 K18SN	60 x 52 x 49	для каждого полюса с 2 отходящими линиями	10	K18SN
 K28N	119 x 62 x 49	для каждого полюса с 4 отходящими линиями	5	K28N
 K29N	119 x 62 x 49	3 полюса с 2 отходящими линиями 1 полюс с 4 отходящими линиями	5	K29N
 K37N	148 x 62 x 49	3 полюса с 2 отходящими линиями 1 полюс с 6 отходящими линиями	5	K37N
 K46N	197 x 62 x 49	для каждого полюса с 2 отходящими линиями	5	K46N
 KN23C	69,2 x 65,9 x 45,5	3 полюса с соответственно 4 местами крепления однопроволочный жёсткий: 1,5 до 25 мм ² многопроволочный (с наконечником): 1,5 до 16 мм ²	5	KN23C
 KN24C	82,4 x 65,9 x 43	4 полюса с соответственно 4 местами крепления жёсткий однопроволочный: 1,5 до 25 мм ² многопроволочный (с наконечником): 1,5 до 16 мм ²	4	KN24C
 KN25C	102,4 x 65,9 x 45,5	5 полюсов с соответственно 4 местами крепления жёсткий однопроволочный: 1,5 до 25 мм ² многопроволочный (с наконечником): 1,5 до 16 мм ²	5	KN25C
 KN35A	96 x 49 x 62	4 полюса с соответственно 2 местами крепления 25 и 35 мм ²	1	KN35A
 KN45A	135 x 38 x 53	5 полюсов с соответственно 2 местами крепления 25 и 35 мм ²	1	KN45A
K01A		Крышка защиты от прикосновения защёлкивается для клемм K02SN, K03SN для клемм K18SN, K19SN для клемм K23SN, K28N, K29N для клемм K37N, K46N	20 10 10 10	K01A K10A K20A K34A
K1LA		Крепление с накладкой для зажима присоединения к отводящим зажимам магистральной линии 25 мм ²	1	K1LA