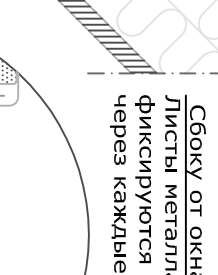
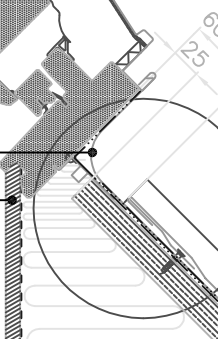
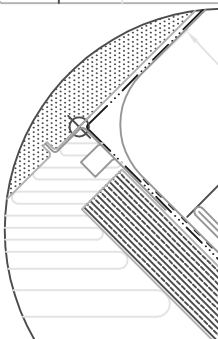
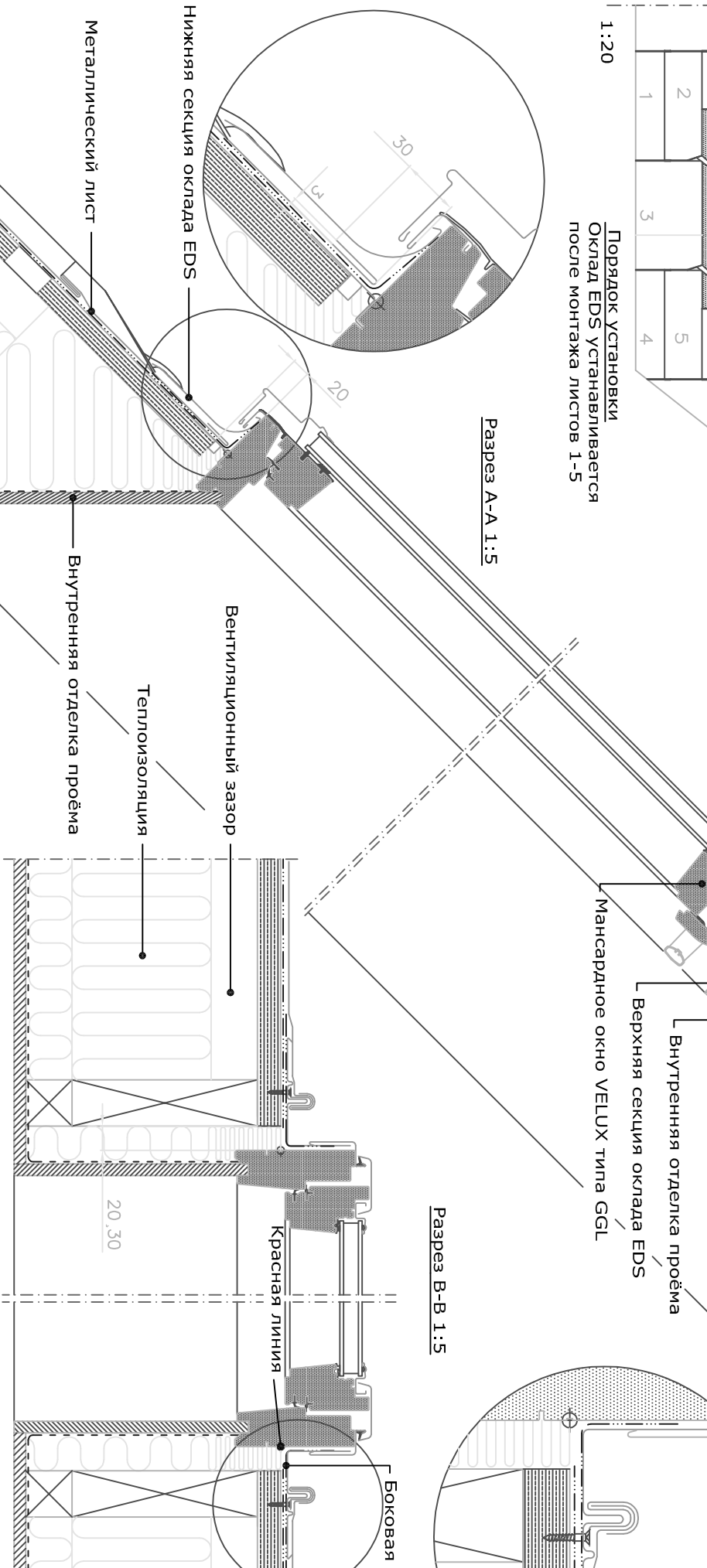


1:20
Порядок установки
Оклада EDS устанавливается
после монтажа листов 1-5



Разрез А-А 1:5

Разрез В-В 1:5



Гидроизоляция
Пароизоляция

Одиночная установка мансардного окна
Мансардное окно VELUX типа GGL.
Оклад VELUX типа EDS.
Конструкции кровли - деревянные.
Кровельный материал - фальцованный
металлический лист.

Данный чертёж, являясь частью технической документации, предназначен исключительно для предоставления информации о продукции VELUX, не может быть воспроизведён полностью или частично любыми средствами в любой форме или использован иным образом без письменного на то разрешения.
Данный лист не может быть использован как рабочий чертёж. Размеры конструктивных элементов кровли, обозначенных на чертеже, и расстояния между ними должны назначаться в соответствии с проектной документацией. Данный чертёж предназначен лишь для иллюстрации принципа установки мансардного окна VELUX и не может гарантировать качественного её исполнения на строительной площадке.

Формат А3
Масштаб 1:5 / 1:20
File name / no. GGL