



LOGAMAX PLUS GB172I WB6



Logamax plus GB172i WB6



Logamax plus GB172i WB6

Характерні особливості

- ▶ Одно- та двоконтурні моделі малих потужностей
- ▶ Вбудований енергозберігаючий насос
- ▶ Простий та зручний інтерфейс керування
- ▶ Підтримка протоколу EMS/2 та сумісність з Logamatic 4000
- ▶ Підтримка стандартних регуляторів та модулів EMS/2
- ▶ Підтримка погодозалежного керування та функція геліооптимізації в режимах приготування ГВП та опалення
- ▶ Широкий діапазон модуляції 1:8 (від 20 до 300 м²)
- ▶ Сумісність із стандартними димоходами

Logamax plus GB172i WB6

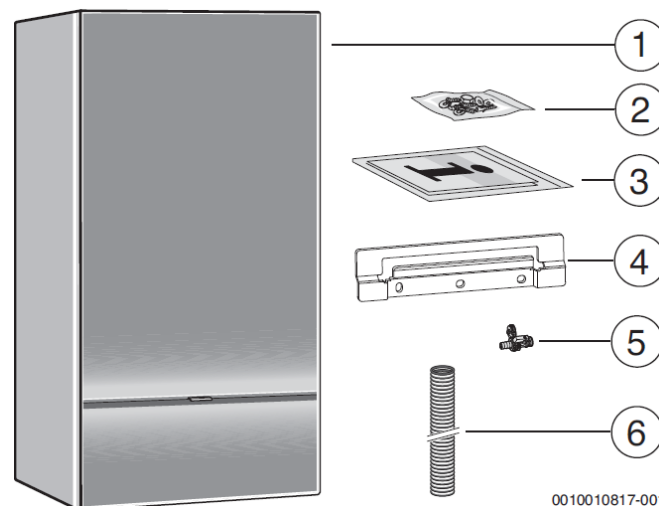
Технічні характеристики

		GB172i-14	GB172i-24	GB172i-14 KD	GB172i-20 KD
Теплова потужність @80/60 °C	кВт	2 ... 14	3 ... 24	3 ... 14	4,6 ... 20
Теплова потужність @40/30 °C	кВт	2,3 ... 15,1	3,4 ... 25,1	3,4 ... 15,2	5,1 ... 21,3
Коефіцієнт використання палива @40/30 °C	%	108,5	108,5	108,5	108,5
Максимальний робочий тиск	бар	3	3	3	3
Тип газу	мбар	II2H 3B/P (13 мбар)	II2H 3B/P (13 мбар)	II2H 3B/P (13 мбар)	II2H 3B/P (13 мбар)
Габаритні розміри, ВхШхГ	мм	840x440x350	840x440x350	840x440x350	840x440x350
Вага	кг	43	43	43	43
Електричне підключення	В, Гц	230 В, 50 Гц	230 В, 50 Гц	230 В, 50 Гц	230 В, 50 Гц
Максимальна напруга	В	253	253	253	253
Мінімальна напруга	В	195	195	195	195
Ступінь захисту	IP	IPX4D	IPX4D	IPX4D	IPX4D
Система димовидалення	мм	60/100, 80/125, 80/80	60/100, 80/125, 80/80	60/100, 80/125, 80/80	60/100, 80/125, 80/80

Logamax plus GB172i WB6

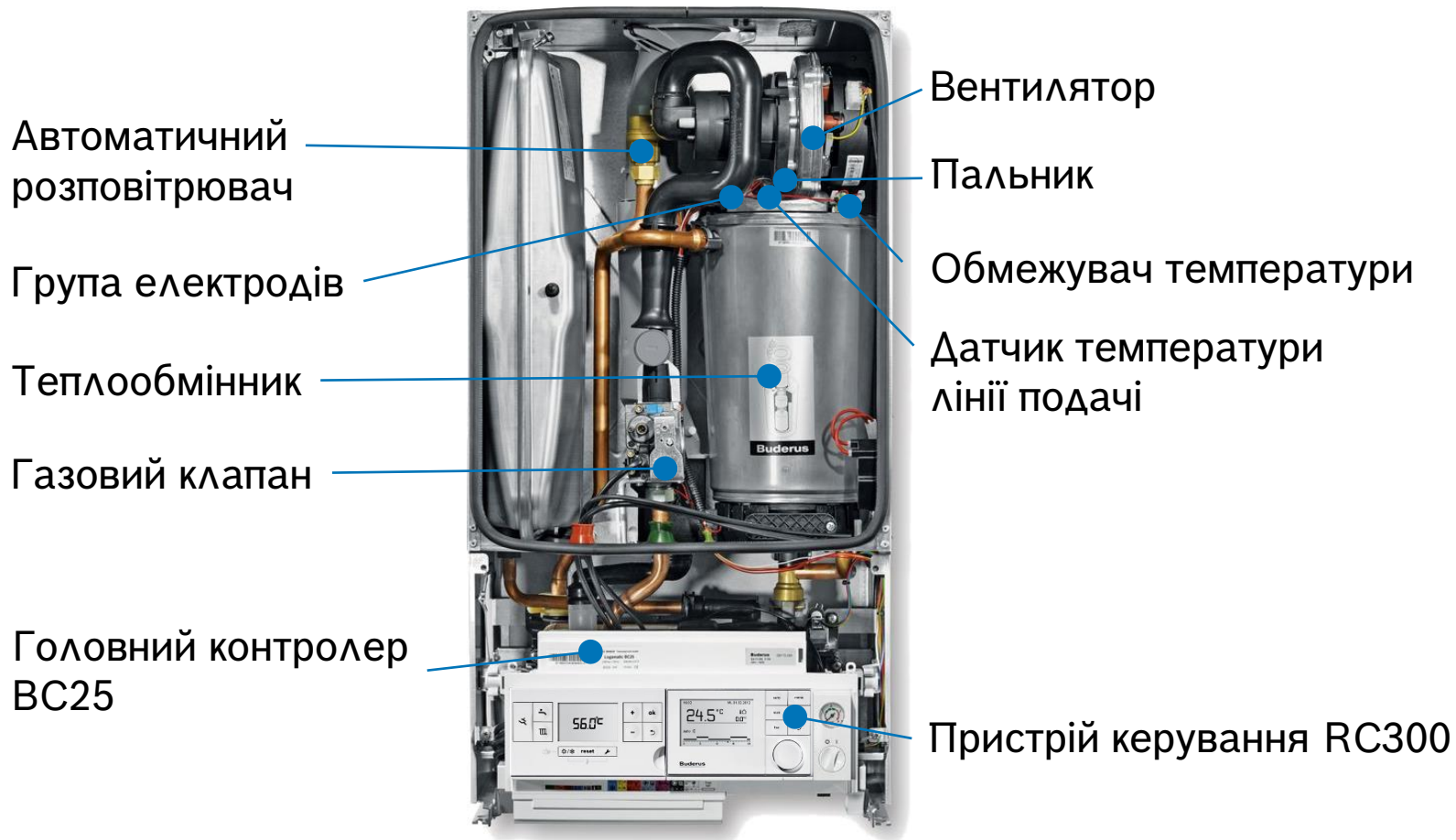
Комплект постачання

- ▶ Газовий конденсаційний котел
- ▶ Комплект кріплень
- ▶ Технічна документація
- ▶ Монтажна планка
- ▶ Кран для заповнення та зливу
- ▶ Шланг до запобіжного клапану



Logamax plus GB172i WB6

Основні компоненти



Logamax plus GB172i WB6

Теплообмінник WB6

- ▶ Конденсаційний теплообмінник
- ▶ Алюмінієво-кремнієвий сплав AlSiMg10
- ▶ Просте механічне очищення за допомогою щітки або водою під тиском



Logamax plus GB172i WB6

Система керування



- ▶ Сучасний дизайн та зрозуміле керування
- ▶ Графічне меню
- ▶ Керування через Інтернет
- ▶ Базова автоматика BC25 сумісна с регуляторами Logamatic RC, 4000, EMS/2
- ▶ Можливість встановлення пристрою керування EMS/2 RC300 безпосередньо в котел

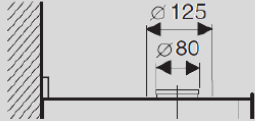
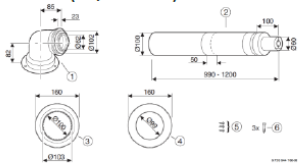
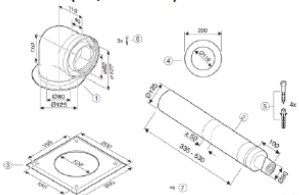
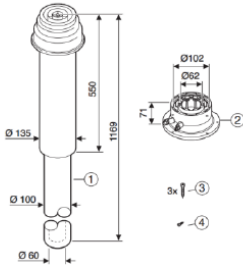
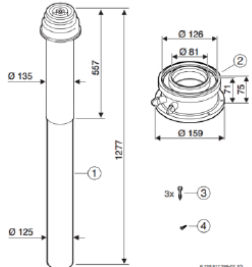
Logamax plus GB172i WB6

Головний контролер BC25



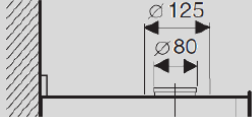
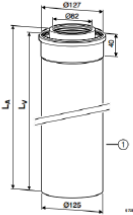
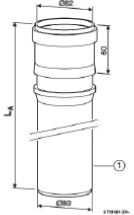
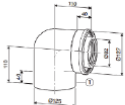
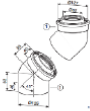
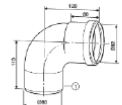

Logamax plus GB172i WB6

Системы димовидалення

Элемент дымохода	Конденсационные котлы подключение 80/125 мм 	
C13 Стандартный горизонтальный комплект Для дымоотведения сразу горизонтально от котла. Если необходимо можно комбинировать с отводами и удлинителями Внимание: адаптер уже в комплекте	AZB 916 (60/100 мм) 7736995011 	AZB 918 (80/125 мм) 7719003673 
C33 Стандартный вертикальный комплект Для дымоотведения сразу вертикально от котла. Если необходимо можно комбинировать с отводами и удлинителями Внимание: адаптер уже в комплекте	AZB 917 (60/100 мм) 7719003675 	AZB 919 (80/125 мм) 7719003672 

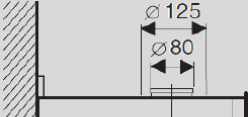
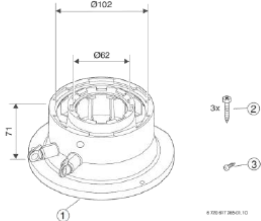
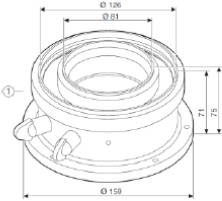
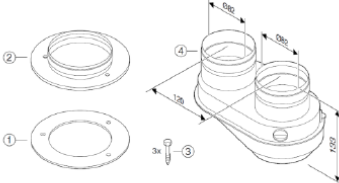
Logamax plus GB172i WB6

Системы димовидалення

Элемент дымохода	Конденсационные котлы подключение 80/125 мм 	
Удлинитель	Коаксиальные 80/125 мм AZB 604/1 (500мм) 7719002763 AZB 605/1 (1000мм) 7719002764 AZB 606/1 (2000мм) 7719002765 	Раздельные, 80 мм AZB 610 (500 мм) 7719001525 AZB 611 (1000 мм) 7719001526 AZB 612 (2000 мм) 7719001527 
Отводы	Коаксиальные 80/125 мм AZB 607/1 (90°) 7719002766  AZB 608/1 (45°) 7719002767 	Раздельные, 80 мм AZB 619 (90°) 7719001534  AZB 620 (45°) 7719001535 

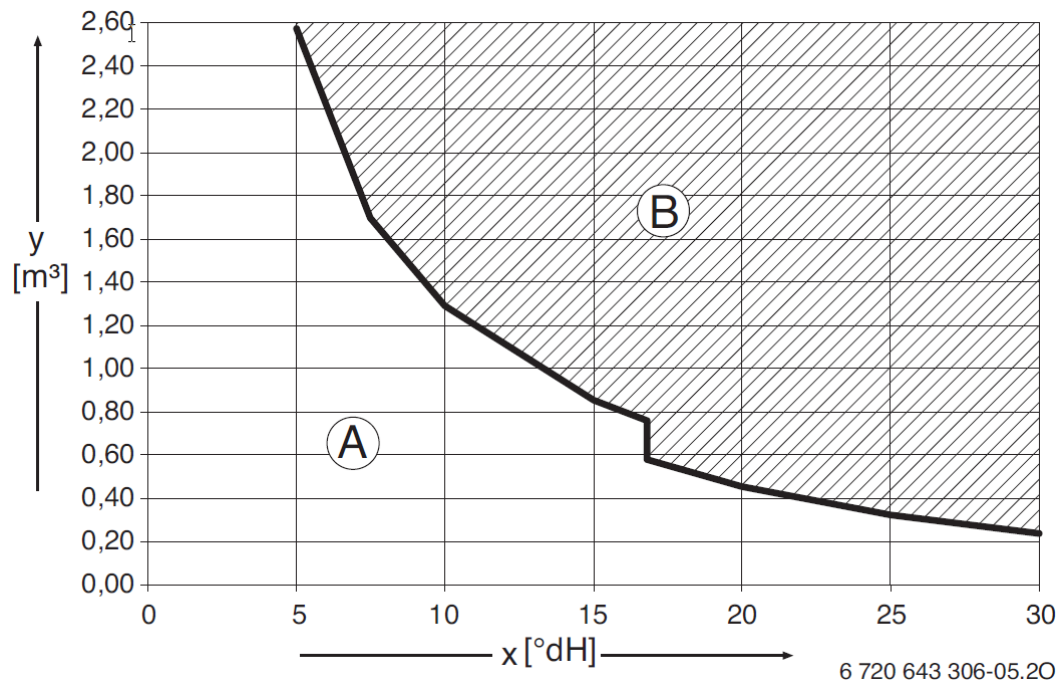
Logamax plus GB172i WB6

Системы димовидалення

Элемент дымохода	Конденсационные котлы подключение 80/125 мм 	
Адаптер подключения к котлу Необходимо добавлять в спецификацию всегда когда используется нестандартный дымоход или нужно установить вертикальный участок сразу над котлом	AZB 1093 (60/100 мм) 7719003381 	AZB 931 (80/125 мм) 7716780184 
Адаптер для подключения раздельных дымоходов Необходимо добавлять в спецификация всегда когда реализуем схему с раздельными дымоходами	AZB 922 (80/125 мм) 7719002852 	

Logamax plus GB172i WB6

Вимоги з підготовки води



x Загальна жорсткість, °dH

y Об'єм води за весь строк експлуатації котла, м³

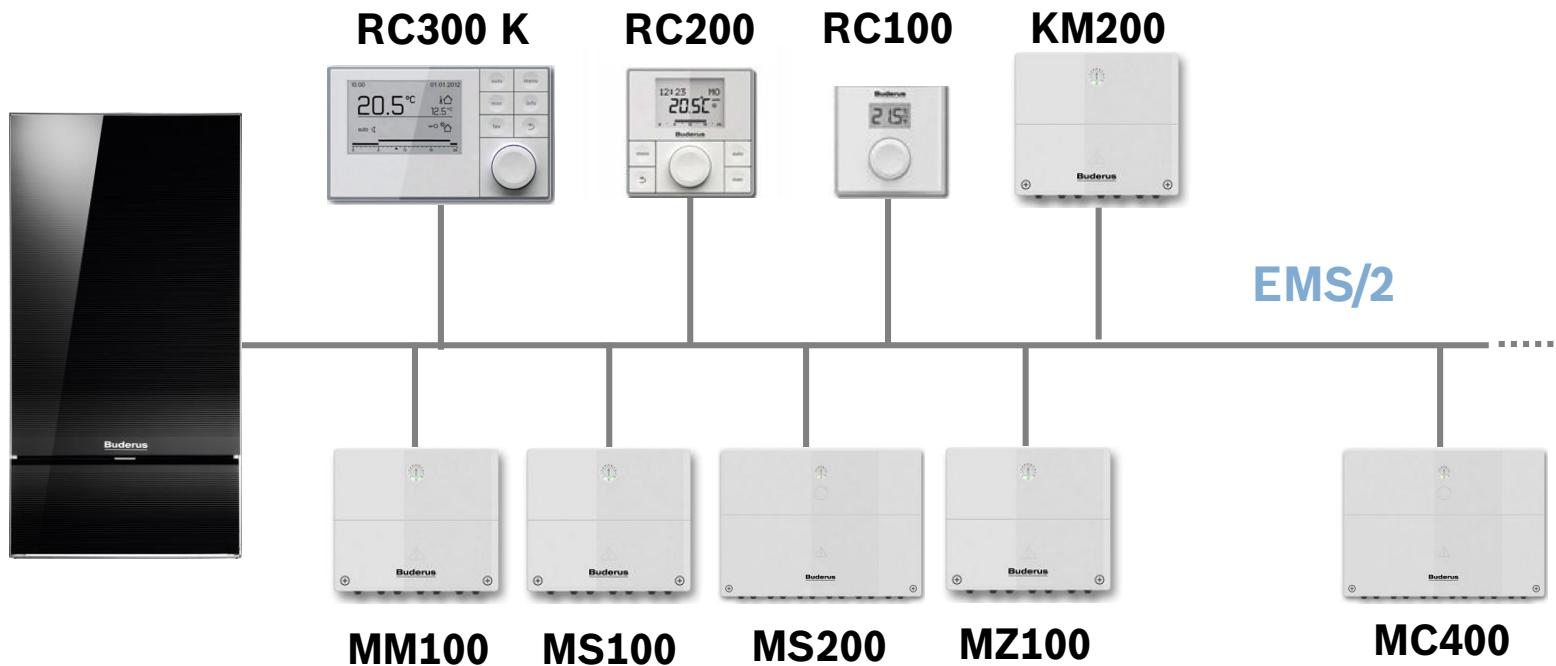
A Можна використовувати непідготовлену воду

B Необхідно повне знесолювання* води для заповнення та підпитки (<10 мкС/см)

* Рекомендується також передбачити розділення систем теплообмінником

Logamax plus GB172i WB6

Огляд системи керування EMS/2



Logamax plus GB172i WB6

Онлайн бази інструкцій



<http://ua.documents1.bosch-climate.com/index/td>



Buderus

<http://ua.documents1.buderus.com/index/td>

