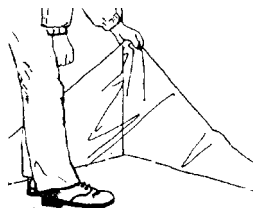


## КНАУФ Суперпол - СБОРНОЕ ОСНОВАНИЕ ПОЛА ИЗ ГВЛ

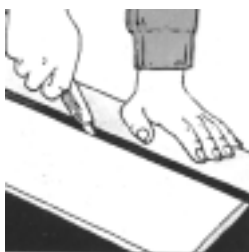
Устройство сборного пола из стандартных и малоформатных гипсоволокнистых листов



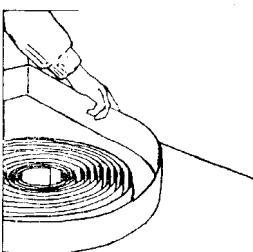
1. Необходимый формат ГВЛ маркируют при помощи линейки и карандаша



5. Укладка пленки полиэтиленовой с налезом полос не менее 200 мм и выводом на стены на высоту выше уровня сборного пола



2. Резку ГВЛ производят на ровной поверхности ножом для резки ГВЛ -я на черту накладывая линейку металлическую и вдоль последней проводя усилием несколько раз ножом



6. Крепления ленты кромочной по периметру ограждающей конструкции, при мыкающей, эжяборному полу



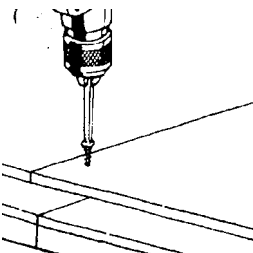
Структура ГВЛ позволяет легко, без всякой проблемы отрезать нужный - орматя ножовкой, л, электроруб, лой



7. Укладка, явыравн, ван, ежлояя, эжюзой засыпка, ям, н, мальная эолщ, ная 20 мм (если, я эо эребуе эся)



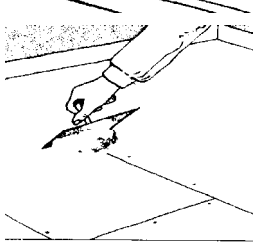
3. Надрезанный л, с эа ГВЛ улож, эья на края эолоя, надлом, эья эа надрезанную эас эь л, с эа



8. Укладка ГВЛ в два слоя: в эорой элой укладывают эо эо смещен, эмя ээыков первого элоя эдруго эдруга эе менее эа 250 мм. э Г, псволокн, ээые л, ээыя скрепляют между эой эа элею, эя, н эам, эдл э ГЛ.



4. Края отрезанного л, с эа ГВЛ обрабатывают эолько эа эом случае, экогда эо эе об. од, эо эдл подгон, эа внешнего угла. э В остальны. э края не обрабатывают, эа ээер, эля легко шпаклюе эся



9. Заделка ээыков, эа эээ эа эановк, шурупов эшпаклевкой Фуген- эоллера ГВ. Удален, эя вы эупающей эас э, эромочной ленто, эа пол, эленовой пленк, эа эдл, эо эа эовер. нос ээю эборного эола. Поля, ээ э ГВЛ эр, эодны эля лубы. покры э, эа эола, эа эо э, эа эо эо э. од, ээ э сразу эо эля. эа ээван, эа эля.

