Схема розташування фундамента

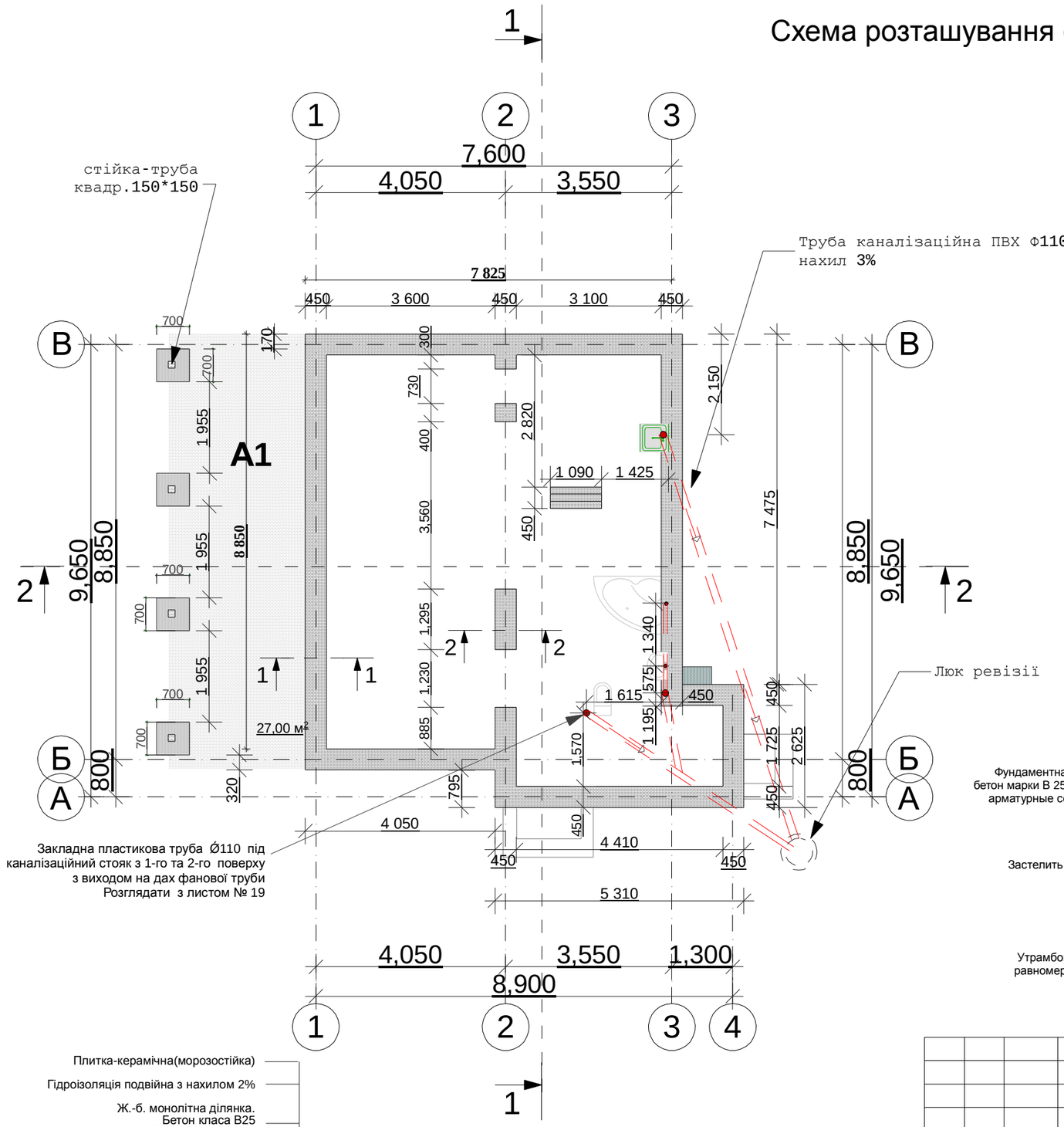

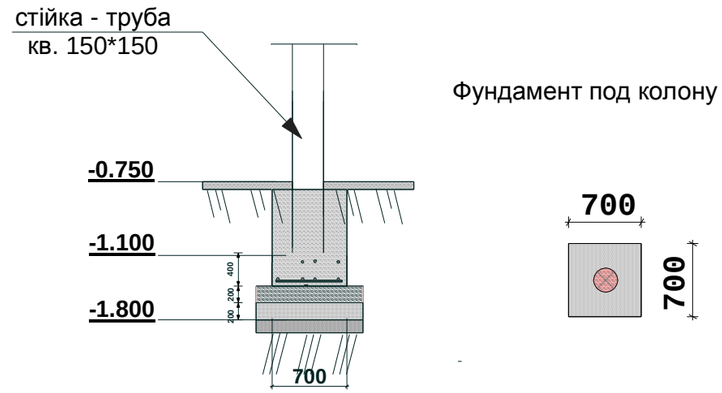

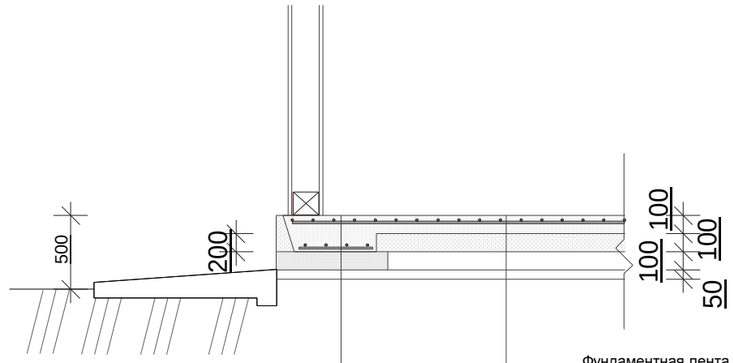

Фундаментная лента. Толщина200мм. Применять бетон марки В 25, арматура 12 AII, шаг 200 мм. Две арматурные сетки с дистанцией 150 мм, защитный слой бетона 20 мм.

Стиродур 100мм

Застелить полиэтиленовую плёнку для защиты заливки свежего раствора.

Песок 50 мм

Щебень100 мм

Утрамбованый грунт обработанной засыпки с равномерным уплотнением и заливкой водой.

Фундаментная лента. Толщина100мм. Применять бетон марки В 25, арматура 12 AII, шаг 200 мм. защитный слой бетона 20 мм.

пенопласт 100мм

Застелить полиэтиленовую плёнку для защиты заливки свежего раствора.

Песок 50 мм

Щебень100 мм

Утрамбованый грунт обработанной засыпки с равномерным уплотнением и заливкой водой.

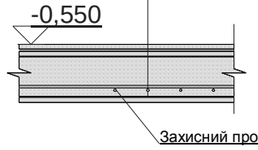

Плитка-керамічна(морозостійка)

Гідроізоляція подвійна з нахилом 2%

Ж.-б. монолітна ділянка.
Бетон класа В25
Арматура класса AIII ГОСТ 5781-82 ø12
сітка 250*250

A1

Взам. інв. №	Підпис і дата	Інв. № ориг.

Змін.	Кільк.	Арк.	№ док.	Підпис	Дата	- АБ		
						Проект житлового будинку по пров. Миру, в с.Глеваха Васильківського р-н, Київської обл.		
					17.03.10		Стадія	Аркуш	Аркушів
Керівник підп		Журида В.Л.					П	12	20
Перевірив		Полатайчук С.М.				Схема розташування фундамента М 1:100	Приватне підприємство "МАТАРА" Ліцензія серії АВ № 195602	
Розробив		Полатайчук С.М.						