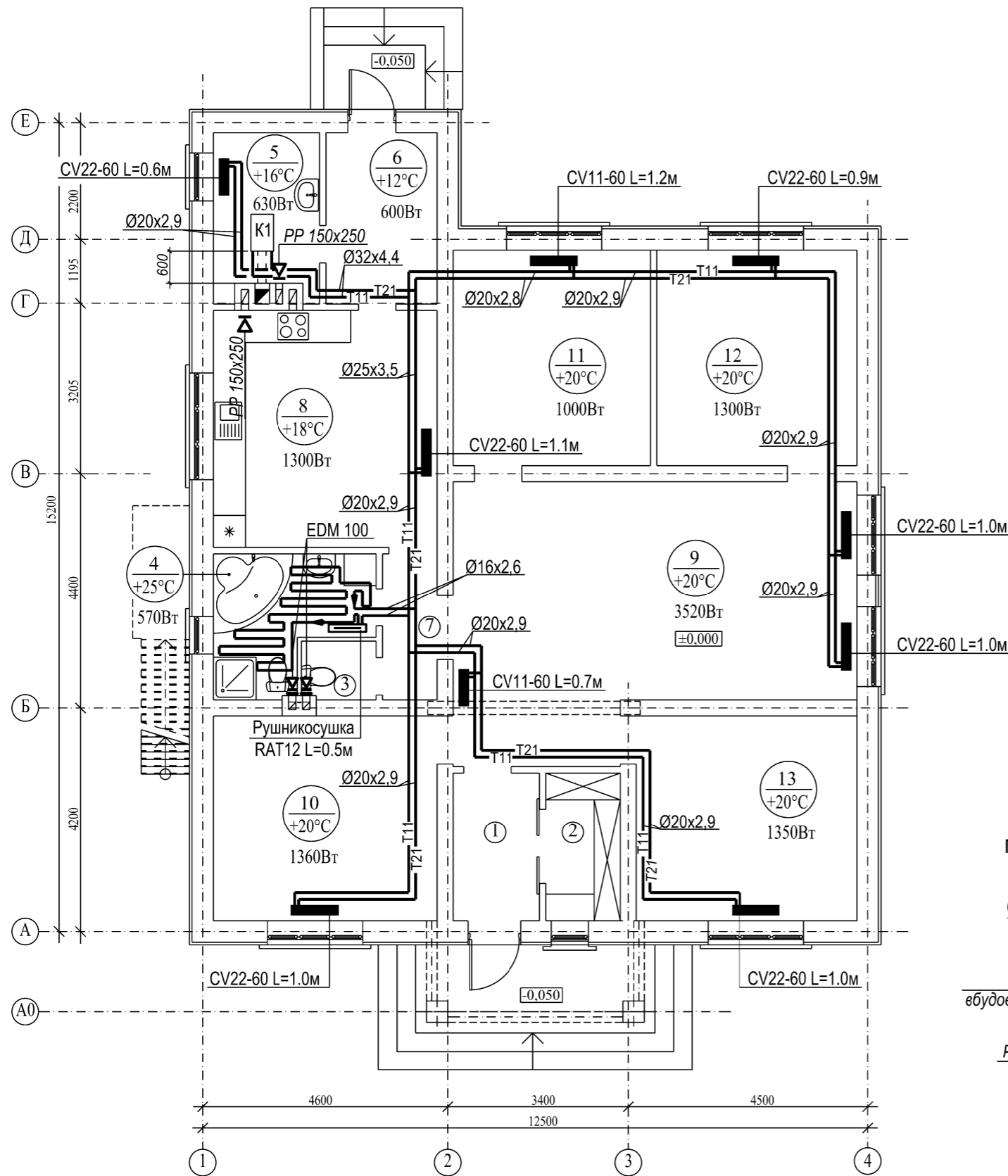


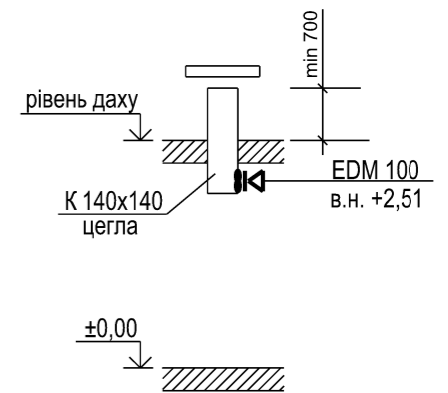
План першого поверху на відм. ±0,00



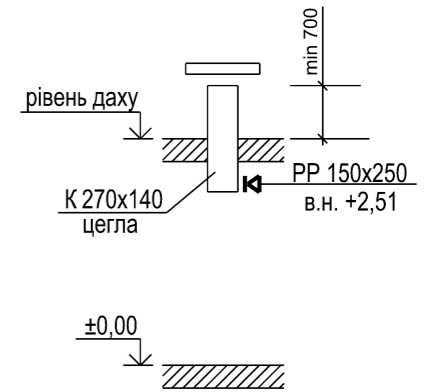
Експлікація приміщень

№ п/п	Назва приміщення	Площа м.кв
1	Тамбур	4,5
2	Гардероб	3,9
3	Туалет	1,5
4	Ванна кімната	6,7
5	Паливна	5,9
6	Кладова	6,7
7	Коридор	2,8
8	Кухня	18,7
9	Вітальня	35,1
10	Кімната 1	16,2
11	Кімната 2	15,0
12	Кімната 3	15,2
13	Кімната 4	16,0
	Житлова площа	97,5
	Загальна площа	148,2

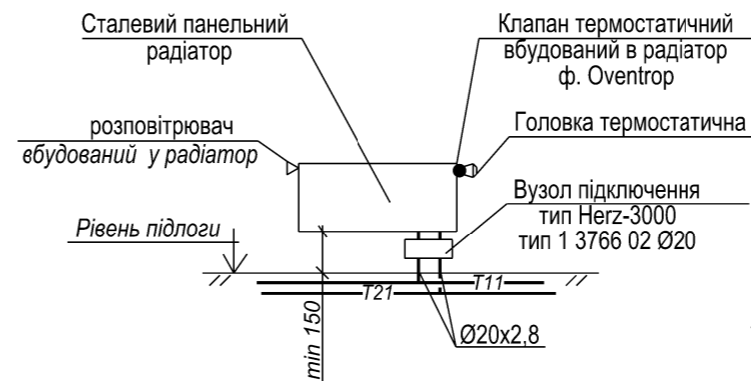
Схема вентиляції санвузла, ванної кімнати L=50



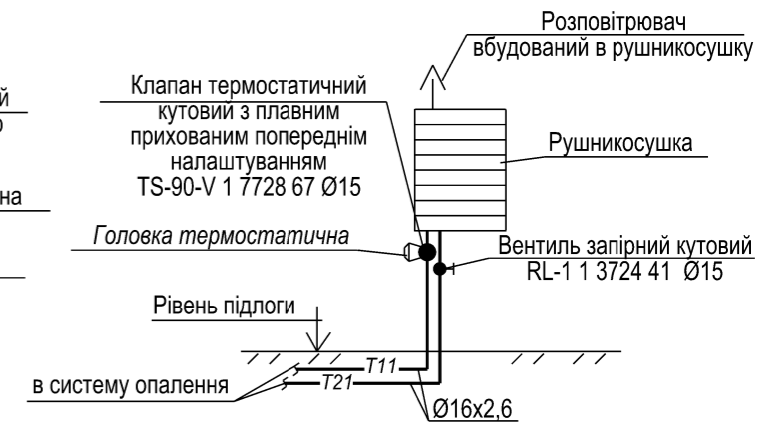
ВП



1. Вузол підключення опалювальних приладів та розподільчих трубопроводів



2. Вузол підключення рушникосушки



Інв.№ зам.
Підпис і дата
Інв.№ ориг.

1. Внутрішньостінні канали див. розділ АР
2. Трубопроводи опалення прокладати з врахуванням компенсації теплових видовжень
3. При перетині стін всі трубопроводи закласти в футляри зі сталевих труб
4. В нижній частині дверей кухні, санвузла, гардеробної встановити перетічні решітки.
5. Експлікацію обладнання паливної див. Аркуш ОВ-4

						130-2017-РП ОВ			
						Проект будівництва будинку котеджного типу			
Змін	Кіл	Аркуш	№док	Підпис	Дата	Опалення і вентиляція	Стадія	Аркуш	Аркушів
Директор		Кулай Т.					П	3	
ГАП		Чапля Р.							
Розробив		Ільницька І.							
Перевірив		Зініч В.				План першого поверху на відм. ±0,00			