

ГОЛОВНА

БЮДЖЕТНА ГРАМОТНІСТЬ

РОЗГЛЯД РІЧНОГО БЮДЖЕТУ

БЮДЖЕТ

БОРГ

МІСЦЕВІ БЮДЖЕТИ

БЮДЖЕТ СТЕПАНКІВСЬКОЇ...

ПРО БЮДЖЕТ

ДОХОДИ

ВИДАТКИ

КРЕДИТУВАННЯ

ФІНАНСУВАННЯ

ТРАНСФЕРТИ

РОЗПОРЯДНИКИ

BOOST-АНАЛІЗ

КОНТАКТИ

Головна > Місцеві бюджети > Про Бюджет

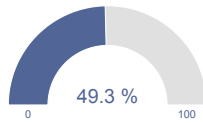
Бюджет Степанківської сільської об'єднаної територіальної громади

Профіль Показники Розпорядники

За період: 2020 Січень - Червень

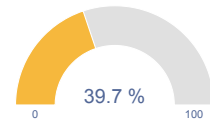
Виконання бюджету

за доходами



виконано 23 248 861.16 грн. - 49.25%
 уточнений річний план 47 203 953.00 грн.

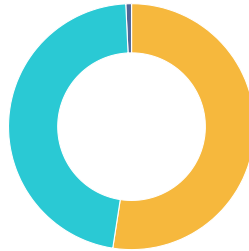
за видатками



виконано 21 169 817.94 грн. - 39.67%
 уточнений річний план 53 354 158.00 грн.

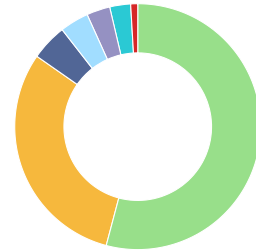
Структура бюджету

за доходами



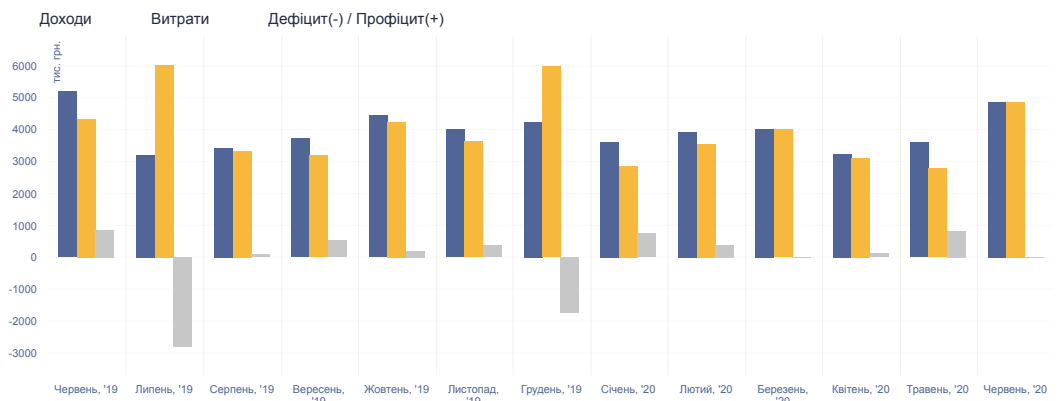
РАЗОМ	23 248 861.16 грн.
Податкові надходження	12 191 341.97 грн. - 52.44%
Неподаткові надходження	174 180.59 грн. - 0.75%
Офіційні трансферти	10 882 489.00 грн. - 46.81%
Цільові фонди	849.60 грн. - 0.00%

за видатками



РАЗОМ	21 169 817.94 грн.
Загальнодержавні функції	6 471 981.69 грн. - 30.57%
Громадський порядок, безпе...	1 010 847.49 грн. - 4.77%
Економічна діяльність	582 730.35 грн. - 2.75%
Житлово-комунальне госпо...	652 238.91 грн. - 3.08%
Духовний та фізичний розви...	800 680.02 грн. - 3.78%
Освіта	11 457 207.00 грн. - 54.12%
Соціальний захист та соціал...	194 132.48 грн. - 0.92%

Динаміка показників бюджету (помісячно)



Баланс бюджету

Одиниця виміру: тис. грн.

ПОКАЗНИКИ ВИКОНАННЯ січень - червень	ЗАГАЛЬНИЙ ФОНД			СПЕЦІАЛЬНИЙ ФОНД			РАЗОМ		
	2019	2020	ТЕМП РОСТУ	2019	2020	ТЕМП РОСТУ	2019	2020	ТЕМП РОСТУ
ДОХОДИ	22 051 000	22 400 000	101.5%	200 000	1 100 000	550.0%	22 251 000	23 500 000	105.6%

ГОЛОВНА	ДЕФИЦИТ (-) / ПРОФИЦИТ (+)	4 970.6	2 788.9	-2 181.6	- 107.6	- 709.9	- 602.2	4 862.9	2 079.0	-2 783.9
---------	----------------------------	---------	---------	----------	---------	---------	---------	---------	---------	----------

- БЮДЖЕТНА ГРАМОТНІСТЬ
- РОЗГЛЯД РІЧНОГО БЮДЖЕТУ
- БЮДЖЕТ
- БОРГ
- МІСЦЕВІ БЮДЖЕТИ
- БЮДЖЕТ СТЕПАНКІВСЬКОЇ...**
- ПРО БЮДЖЕТ
- ДОХОДИ
- ВИДАТКИ
- КРЕДИТУВАННЯ
- ФІНАНСУВАННЯ
- ТРАНСФЕРТИ
- РОЗПОРЯДНИКИ
- BOOST-АНАЛІЗ
- КОНТАКТИ

Виконання бюджету в розрізі фондів

* виокремлено коди з питомою вагою більше 1% від загальної суми

Разом	Загальний фонд	Спеціальний фонд
-------	----------------	------------------

